



Muito em breve, você terá o prazer de ter o seu diploma ou certificado de Cirurgião-Dentista em mãos e estará habilitado para solicitar sua inscrição junto ao CROSP e poder exercer essa função tão nobre e fundamental para a saúde da população.


Após a sua colação de grau, quando você estiver em posse de toda documentação, já poderá iniciar o seu cadastro junto ao **CONSELHO REGIONAL DE ODONTOLOGIA DE SÃO PAULO (CROSP)**, seguindo os passos que enumeramos aqui.




CRO SP CONSELHO REGIONAL
DE ODONTOLOGIA
DE SÃO PAULO

 www.crosp.org.br

 @crospoficial

 CROSPoficial

 TVCROSP

 crospoficial

 PODCAST CROSP

A sua carreira profissional
está prestes a começar.

**E O CROSP SERÁ
SEU ALIADO AO
LONGO DESTA
JORNADA.**

Veja como iniciar essa parceria

CRO SP CONSELHO REGIONAL
DE ODONTOLOGIA
DE SÃO PAULO



VAMOS JUNTOS NESSA?



01



[cro-sp.implanta.net.br/servicosonline/
Precadastro/PreCadastro/](http://cro-sp.implanta.net.br/servicosonline/Precadastro/PreCadastro/)

Primeiro, você deve acessar o sistema de pré-cadastro on-line para novos inscritos.

Nele, você realiza sua inscrição de forma **100% on-line**, comparecendo na Sede ou nas Seccionais somente para retirada da cédula profissional.



02



crops.org.br/crospatende

Também há outra opção. Caso o formando queira comparecer **presencialmente** para inscrição, deverá agendar uma data no site.



03

É importante conhecer os tipos de inscrição:

- Provisória (com certificado de colação de grau):

a resolução CFO 257/2023, alterou a validade das inscrições provisórias para 06 (seis) meses a partir da data que o cirurgião-dentista colou grau, ou data da formatura, para as demais categorias.

É importante dar entrada na sua Inscrição Principal antes do vencimento para não pagar nova taxa de inscrição;

- Principal (com diploma): esta é a inscrição definitiva.



04

Documentos necessários? Anote aí:

- Certificado de Colação de Grau (Provisória) ou Diploma (Principal);

- Histórico do Curso;

- RG, CPF, título de eleitor, reservista, certidão de nascimento ou casamento (com averbação, caso seja divorciado);

- Comprovante de endereço recente

(em nome próprio, pais ou cônjuge);

- Foto 3x4 colorida com fundo branco.



05



[cro-sp.implanta.net.br/servicosOnline/
/Publico/ConsultaInscritos/](http://cro-sp.implanta.net.br/servicosOnline/Publico/ConsultaInscritos/)

É hora de saber o prazo para geração do número de inscrição:

A Resolução CFO 63/2005 prevê prazo máximo de 90 (noventa) dias. No entanto, o CROSP informa o prazo de 20 (vinte) dias, podendo haver algumas alterações a depender da quantidade de inscrições protocoladas e época do ano.

As conferências dos cadastros são realizadas por ordem cronológica. E você pode consultar seu número de inscrição na internet, assim que o mesmo for gerado.



06

Checar e confirmar.

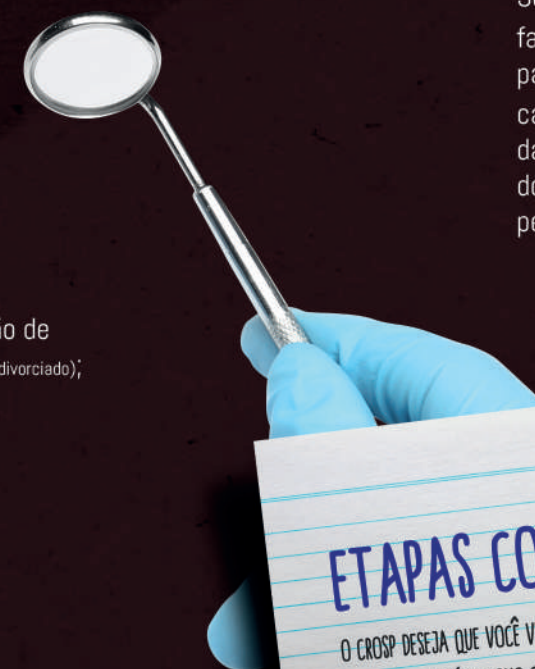
Todos os cadastros são devidamente conferidos, enquanto são validadas as informações dos alunos que colaram grau junto à Instituição de Ensino.



07

Vai pelo certo!

Segundo artigos 297 e 298 do Código Penal, falsificar documento é crime, seja ele público ou particular, e o objetivo da conferência dos cadastros é justamente zelar pela confiabilidade das informações, resguardando a todos os envolvidos. O CROSP está de olho, fiscalizando e zelando pela ética na profissão. Faça sua parte.



ETAPAS COMPLETAS = SUCESSO

O CROSP DESEJA QUE VOCÊ VIVENCIE MUITOS APRENDIZADOS E CONQUISTAS
NA SUA TRAJETÓRIA COMO CIRURGIÃO(A)-DENTISTA!

CRO SP CONSELHO REGIONAL
DE ODONTOLOGIA
DE SÃO PAULO